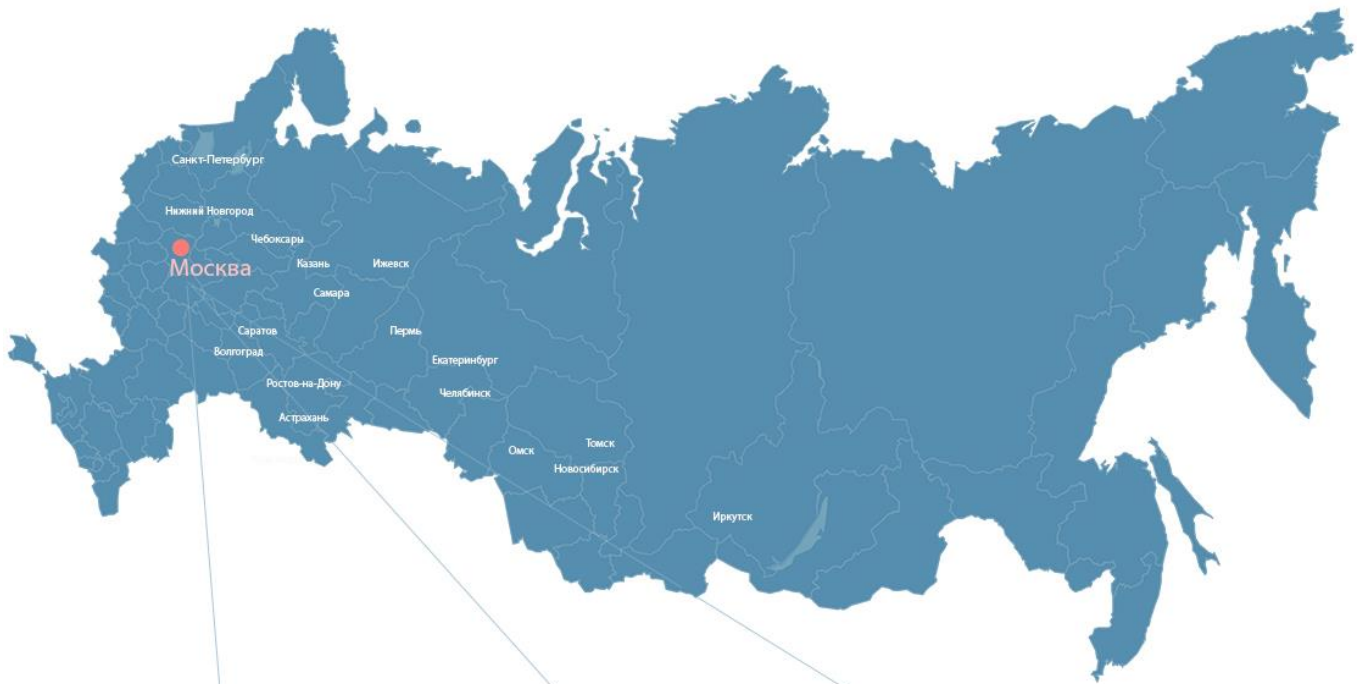




АНАЛИЗ ТОРГОВ ОН-ЛАЙН ПРОГНОЗИРУЙТЕ ПОБЕДУ В ТОРГАХ!



Анализ заказчика /
уполномоченного органа



Анализ сферы
торгов в регионе



Анализ участия
поставщика

Вы сможете:

- Сэкономить время на анализ торгов
- Получить полную информацию о своих конкурентах и заказчиках
- Понять, в каких тендерах выгодно участвовать
- Избежать недобросовестных заказчиков
- Оценить рентабельность выхода на новые рынки
- Спрогнозировать плотность конкуренции
- Рассчитать тактику участия, основываясь на актуальных данных рынка

АНАЛИЗ ТОРГОВ ОН-ЛАЙН

— это **«умный» онлайн-сервис** по формированию детализированных отчетов, который помогает анализировать историю торгов, заказчиков и поставщиков.

Этот инструмент поможет Вам понять и оценить, как проходят закупки по интересующей Вас тематике, процент снижения цены контракта, кто и как побеждает.

Это интересно не только тем заказчикам, кто только вышел на участие в тендерах или собирается выходить на новые условия (регионы и/или рынки), но и постоянным участникам рынка гос- и коммторгов.

Наши возможности:

Мы собираем информацию обо всех заказах РФ и стран ближнего зарубежья уже более 10 лет.

В эффективности работы с нами уже убедились более 80 тысяч компаний.

- Ежедневное поступление новых тендеров со всей России, более 21 тысячи заявок в день
- Вся информация о заказчиках и поставщиках, база в более, чем 2,8 млн контрагентов
- Архив торгов насчитывает более 1,4 млрд прошедших процедур
- Архив протоколов — более 15 млн
- Ищем по всем электронным площадкам РФ и более чем по 10 тысячам публичных порталов размещения торгов РФ и стран ближнего зарубежья
- Удобный и доступный интерфейс в личном кабинете
- Отчет формируется в режиме «он-лайн» в течение нескольких секунд
- Возможность выгрузить отчет в Excel

Удобный расширенный поиск позволяет задавать фильтры:

- по ключевым словам, фразам (например: строительство, ремонт, услуги ЧОП и т.д.)
- по регионам и областям
- по заказчику (наименование компании или ИНН)
- по сумме контракта
- по проценту снижения
- по датам размещения заявок
- по отраслям



По вашим параметрам исследования формируется онлайн отчет в удобном для Вас формате: xls или html-страницы. Все отчеты поясняются графиками, диаграммами и таблицами для удобства сопоставления результатов и возможности быстрой оценки.

Так же Вы можете выгрузить результаты выборки поиска в привычный "Excel", для дополнительных манипуляций с отфильтрованным списком закупок (обработка данных, информационная презентация руководству и т. д.)



КАКИЕ ОТЧЕТЫ ВЫ МОЖЕТЕ ПОЛУЧИТЬ?



Анализ заказчика /
уполномоченного органа



Анализ сферы
торгов в регионе



Анализ участия
поставщика

1. Анализ заказчика / уполномоченного органа

Данный отчет содержит информацию о ранее проведенных закупках интересующего Заказчика, его активности на рынке: как часто выставляются торги, какая продукция или услуга закупается. Также отчет дает возможность узнать, с какими поставщиками Заказчик работает. Все эти сведения позволяют избежать участия в торгах у Заказчиков, которые состоят в постоянной связке с одними Поставщиками.

* ИНН заказчика ?

Укажите ключевое слово, описывающее предмет торгов:

Ключевое слово (например, трактор) ?
при заполнении следует указывать слова полностью,
без сокращений

–

Сумма контракта

с по

Дата размещения заявки
очистить дату

▶ показать отрасли/регионы

Просмотреть отчет в браузере

Загрузить список торгов в XLS

2. Анализ сферы торгов в регионе

Данный отчет позволяет понять ситуацию на рынке по интересующей сфере торгов, оценить объемы спроса и предложения, узнать своих потенциальных конкурентов и их ценовые возможности, получить сведения о снижении цен в ходе ранее разыгранных торгов, чтобы оценить свои конкурентные преимущества. Эти сведения позволяют исключить нерентабельные сферы торгов с большими снижением цен, исключить «монопольные» ниши рынка, занятые одним или несколькими поставщиками.

Настраиваемые фильтры:



Выберите интересующий Вас регион:
(но не более 5-ти)

- * Дальневосточный ФО
- * Крымский федеральный округ
- * Приволжский ФО
- * Северо-Западный ФО
- * Северо-Кавказский федеральный округ
- * Сибирский ФО
- * Уральский ФО
- * Центральный ФО
- * Южный ФО

Укажите ключевое слово, описывающее предмет торгов:

Ключевое слово (например, трактор) ?
при заполнении следует указывать слова полностью,
без сокращений

Укажите уточняющие параметры:

(сумма контракта, интервал процента снижения в ходе торгов, дату размещения)

 —

Сумма НМЦК



Процент снижения

с по

Дата размещения
очистить дату

показать отрасли

- Просмотреть отчёт в браузере
- Загрузить список торгов в XLS

получить отчет

Сбросить значения

3 Анализ участия поставщика

Данный отчет нацелен на получение информации о компании-Поставщике, своем партнере или конкуренте. Соотношение количества участия и побед компании помогает оценить успешность участия организаций в торгах, узнать их ценовые предложения, определить постоянных Заказчиков, что выявляет слабые и сильные стороны интересующего Поставщика.

Настраиваемые фильтры:

Анализ поставщика, участника торгов:

* ИНН поставщика ?

Укажите ключевое слово, описывающее предмет торгов:

Ключевое слово (например, трактор) ?
при заполнении следует указывать слова полностью,
без сокращений

 —

Сумма контракта

с по

Дата размещения заявки

показать отрасли/регионы

- Просмотреть отчёт в браузере
- Загрузить список торгов в XLS

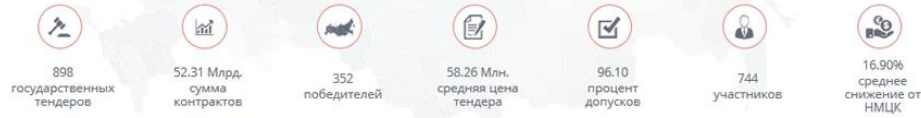
получить отчет

Сбросить значения



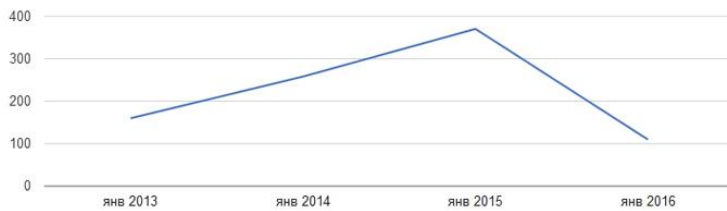
ПРИМЕР ОТЧЕТА

СТАТИСТИКА



ДИНАМИКА ТОРГОВ (КОЛИЧЕСТВО РАЗЫГРАННЫХ ТОРГОВ ПО ЗАДАНЫМ ПАРАМЕТРАМ)

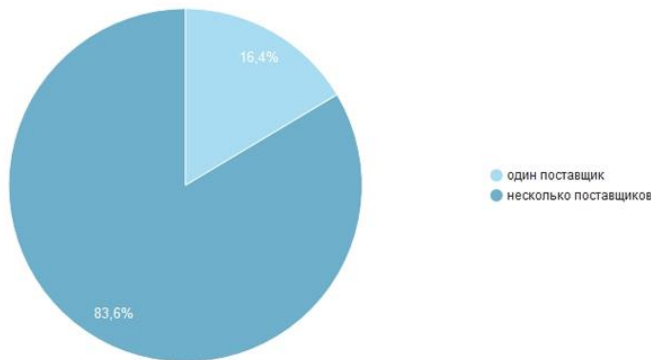
На диаграмме мы видим количество закупок за указанный период от этого Заказчика по указанным параметрам. Мы можем определить максимальное количество закупок (пиковое значение). Исходя из этих данных можно спрогнозировать пиковый спрос по данной сфере торгов у Заказчика.



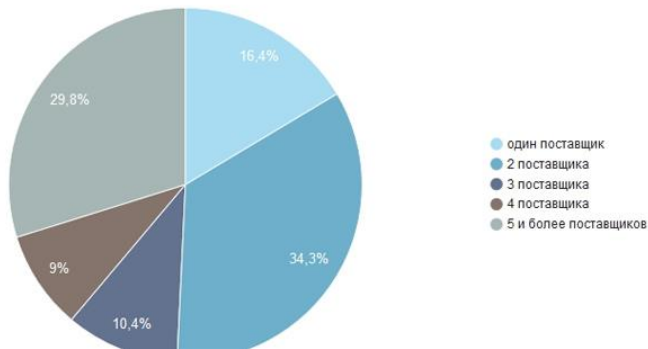
АНАЛИЗ КОЛИЧЕСТВА ПОСТАВЩИКОВ

На диаграмме можно видеть доли тендеров в разрезе количества конкурентов. Полученные сведения помогают оценить уровень предложения в данной сфере торгов и интенсивность конкуренции по указанному Заказчику.

Заказчик заключал контракты при участии единственного поставщика – в 109 торгах



Все заключенные контракты - с разбивкой по количеству участников





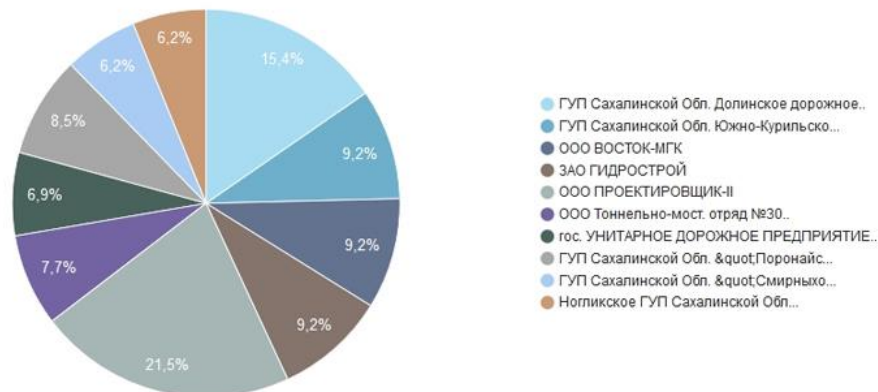
АКТИВНЫЕ ПОСТАВЩИКИ

В таблице представлен топ компаний, которые активно участвовали в торгах по указанным параметрам. Данные сведения позволяют оценить «занятость ниши» на рынке, узнать своих активных конкурентов, а также возможных партнеров.

Название	Участий	Побед	Поражений	Среднее снижение	Торгов на сумму
Государственное унитарное предприятие Сахалинской области "Долинское дорожное ремонтно-строительное управление" инн: 6503007772	20	19	1	0%	487294834
Государственное унитарное предприятие Сахалинской области "Южно-Курильское дорожное управление" инн: 6518004608	12	12	0	0%	322525753
ОБЩЕСТВО С ОГРАНИЧЕННОЙ ОТВЕТСТВЕННОСТЬЮ "ВОСТОК-МГК" инн: 6501271348	12	11	1	2%	336012924
ЗАКРЫТОЕ АКЦИОНЕРНОЕ ОБЩЕСТВО "ГИДРОСТРОЙ" инн: 6511000731	12	11	1	0%	768485749
Общество с ограниченной ответственностью "ПРОЕКТИРОВЩИК-II" инн: 6501143650	28	11	17	29%	48979000
Общество с ограниченной ответственностью «Тоннельно-мостовой отряд №30» инн: 6501105799	10	10	0	2%	233666017
ГОСУДАРСТВЕННОЕ УНИТАРНОЕ ДОРОЖНОЕ ПРЕДПРИЯТИЕ САХАЛИНСКОЙ ОБЛАСТИ "ЭКСПРОМТ" инн: 6501012400	9	9	0	2%	375910733
Государственное унитарное предприятие Сахалинской области "Поронайское дорожное ремонтно-строительное управление" инн: 6507000802	11	9	2	0%	242884377
Государственное унитарное предприятие Сахалинской области "Смирновское дорожное ремонтно-строительное управление" инн: 6514000095	8	8	0	0%	36610360
Ногликское государственное унитарное предприятие Сахалинской области "Дорожник" инн: 6513001642	8	8	0	1%	383078530

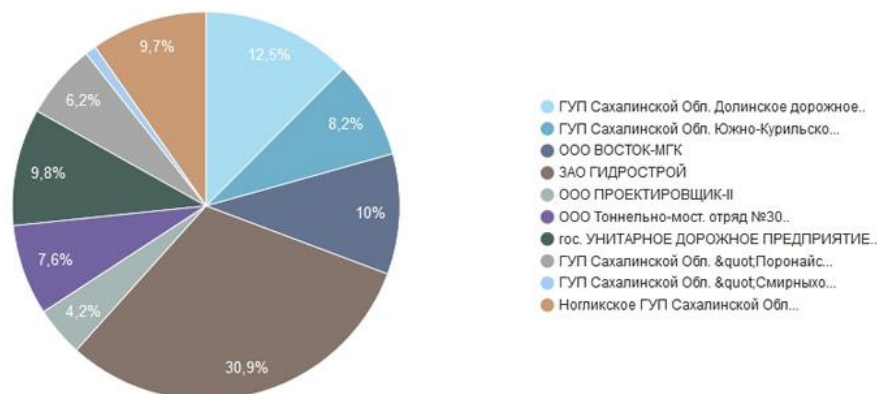
КОЛИЧЕСТВО ТОРГОВ, ВЫИГРЫТЫХ АКТИВНЫМИ УЧАСТНИКАМИ, В % ОТ ОБЩЕГО ЧИСЛА ТЕНДЕРОВ

На диаграмме доли обозначают процент побед активно участвующих компаний, относительно общего числа торгов, проведенных в исследуемом регионе. Компания, победившая в наибольшем числе торгов, -



СУММА КОНТРАКТОВ, ЗАКЛЮЧЕННЫХ АКТИВНЫМИ УЧАСТНИКАМИ, В % ОТ ОБЩЕЙ СУММЫ ТОРГОВ

На диаграмме обозначены доли сумм контрактов активно участвующих компаний, относительно общей суммы контрактов, заключенных в исследуемом регионе. Компания, заключившая контракты на наибольшую сумму, - *название компании с большим %*





*** ПОСЛЕДНИЕ РАЗЫГРАННЫЕ ТОРГИ ПО УКАЗАННЫМ КРИТЕРИЯМ**

В таблице представлена информация по прошедшим торгам.
Вы можете получить более подробную информацию по данным закупкам обратившись к вашему персональному менеджеру.

Закупка	Победитель	Цена победителя	Процент снижения	Кол-во поданных заявок
№0361200000116000049 Поставка расходных материалов к компьютерной технике (40217730) с/особ. размещение: Контракты 03-44 ИМДК: 190322.00 руб. регион: Сахалинская обл. дата размещения: 2016-03-22 Заказчик: ГКУ "Управление Сахалинавтодор" ИНН: 6501155038 Телефон: +7 (4242) 722632 Email: bilnova@saikhdor.ru Адрес: Российская Федерация, 693020, Сахалинская обл., Южно-Сахалинск г. ул. Сахалинская, д. 48, -	ПРИВЕДЕН АЛЕКСАНДР ВЛАДИМИРОВИЧ ИНН: 650112230603 Адрес: г. Южно-Сахалинск, пр. Мира, 286Б, офис 34	161000	18,00	3
№0361200000116000047 Поставка комплектующих частей к компьютерной технике (40184203) с/особ. размещение: Контракты 03-44 ИМДК: 490113.00 руб. регион: Сахалинская обл. дата размещения: 2016-03-21 Заказчик: ГКУ "Управление Сахалинавтодор" ИНН: 6501155038 Телефон: +7 (4242) 722632 Email: bilnova@saikhdor.ru Адрес: Российская Федерация, 693020, Сахалинская обл., Южно-Сахалинск г. ул. Сахалинская, д. 48, -	Общество с ограниченной ответственностью "ВладбизнесКонсалтинг" ИНН: 2536237444 Адрес: 690106, Российская Федерация, Приморский край, г. Владивосток, ул. Нерчинская, дом 58, 33, ОКАТО: 05401364000	395358	19,37	6
№0361200000116000042 Капитальный ремонт автомобильной дороги Южно-Сахалинск - Оха на участке км 246+345 - км 246+1693 (с. Новое) (39999107) с/особ. размещение: Электронный аукцион 03-44 ИМДК: 6919581.00 руб. регион: Сахалинская обл. дата размещения: 2016-03-16 Заказчик: ГКУ "Управление Сахалинавтодор" ИНН: 6501155038 Телефон: +7 (4242) 722632 Email: bilnova@saikhdor.ru Адрес: Российская Федерация, 693020, Сахалинская обл., Южно-Сахалинск г. ул. Сахалинская, д. 48, -	Закрытое акционерное общество "Специализированное управление №4" ИНН: 6501097940 Адрес: 693012, Российская Федерация, Сахалинская область, Южно-Сахалинск г. Украинская ул. 24	69195821	0,00	1
№0361200000116000037 Разработка проектной документации по объектам: «Реконструкция автомобильной дороги (39820618) с/особ. размещение: Контракты 03-44 ИМДК: 2847489.00 руб. регион: Сахалинская обл. дата размещения: 2016-03-03 Заказчик: ГКУ "Управление Сахалинавтодор" ИНН: 6501155038 Телефон: +7 (4242) 722632 Email: bilnova@saikhdor.ru Адрес: Российская Федерация, 693020, Сахалинская обл., Южно-Сахалинск г. ул. Сахалинская, д. 48, -	ЗАКРЫТОЕ АКЦИОНЕРНОЕ ОБЩЕСТВО "ИНСТИТУТ ПРОЕКТИРОВАНИЯ ТРАНСПОРТНЫХ СООРУЖЕНИЙ" ИНН: 1661008459 Адрес: 420127, Респ ТАТАРСТАН, г КАЗАНЬ, ул ДЕМЕНТЬЕВА, 1	18187140	36,00	11

ПРОФЕССИОНАЛЬНЫЙ АНАЛИТИЧЕСКИЙ ОТДЕЛ

Анализ Заказчика / Уполномоченного органа

- оценка надежности, платежеспособности Заказчика
- с какими поставщиками работает Заказчик
- какие и как часто выставляет закупки

Анализ сферы торгов в регионе

- об объемах закупок в интересующем регионе
- возможные снижения цен в сфере торгов
- оценка возможных конкурентов в данной сфере

Анализ участия Поставщика

- об активности компании при участии в тендерах
- процент выигрышей от общего числа участий
- оценка отставания в понижении цены

Анализ контрактов Участника

- с какими Заказчиками работает поставщик
- какие контракты заключает, по каким ценам
- как быстро исполняет контракты и получает ли по ним оплаты

Графики и планы закупок

- по 44 ФЗ Заказчики должны планировать свои закупки, утверждать и вести планы закупок
- перечень и объем планируемых закупок по интересующим регионам или Заказчикам

**ЗАКАЗАТЬ
ОТЧЕТ**



ВНИМАНИЕ!

Вы можете заказать любое индивидуальное исследование по вашим пожеланиям и рекомендациям, обратившись к своему сопровождающему менеджеру.



О нас

Коллектив нашей группы - специалисты в области социологии, экономики, психологии, маркетинговых исследований и обработки данных. Мы - амбициозны, непрерывно и успешно развиваемся вместе с Вами и не планируем останавливаться!



Наша работа направлена на повышение информированности наших клиентов.

Наша цель - повышение эффективности Вашего участия в торгах, увеличение числа побед в рентабельных и более прибыльных закупках.

Наши партнеры и заказчики – российские и международные компании, исследовательские и некоммерческие организации.

За последние несколько месяцев получены десятки благодарных отзывов от клиентов:



21.01.2016

Рекламное агентство
"Про медиа"

Выражаем благодарность аналитическому отделу за предоставление понятной, полезной информации по нашим запросам, которая помогает в работе.

Чулюканов В.Ю.



21.01.2016

ООО "АСТ-интернэшнл
инваэронмент"

Выражаем благодарность за качественную работу, предоставление актуальной и объективной информации, а также хотим отметить индивидуальный подход сотрудников к каждому отчету.

Рафаилов Л.С.



21.01.2016

ООО "РуссКомплект Пит"

Благодарим за ответственную работу и профессионализм. Надеемся на дальнейшую успешную совместную работу.

Часовитин В.С.



21.01.2016

AspironiX

Выражаю благодарность аналитическому отделу за проведение трудоемкой работы, тесное взаимодействие и предоставление необходимой информации.

Лукавченко А.С.

СЕРВИС ЕЖЕДНЕВНО РАЗВИВАЕТСЯ И ОБНОВЛЯЕТСЯ

Мы делаем все, чтобы Вам было удобно и полезно с ним работать.

ХОТИТЕ ПОБЕЖДАТЬ В ТЕНДЕРАХ?

Подключайте сервис «анализ торгов он-лайн»!

